

Analisis Statistik Pertandingan Sepakbola Tim Persebaya Surabaya Pada Piala Gubernur Jatim Tahun 2020

Mohammad Rivaldo Rachmawan, Supriatna*, Taufik, Imam Hariadi
Universitas Negeri Malang, Jl. Semarang No. 5 Malang, Jawa Timur, Indonesia
*Penulis korespondensi, Surel: supriatna.fik@um.ac.id

Paper received: 7-11-2022; revised: 24-11-2022; accepted: 28-11-2022

Abstract

This study aims to determine the results of statistical analysis of the Persebaya Surabaya team match in the 2020 East Java Governor's Cup. The research method used in this study is quantitative descriptive research that aims to make descriptive, systematic, factual images or paintings about facts in the form of results from statistical analysis. Persebaya Surabaya match in the East Java Governor's Cup 2020. The sample of this research is Persebaya Surabaya players who play in the East Java Governor's Cup. The instrument used is a match statistics sheet developed by the researcher. The data analysis technique used is quantitative descriptive analysis through the numbers obtained from the assessment results. From the results of the analysis of the Persebaya Surabaya team, it was found that the passing technique was the best compared to other techniques. By doing a lot of this technique, players are faced with ball possessions that they must have so that the opponent cannot control the ball. So it's natural, if the Persebaya Surabaya team has superior quality ball possessions compared to their opponents because they are always dominant in passing techniques.

Keywords: football; *persebaya* match statistical analysis

Abstrak

Penelitian ini bertujuan untuk mengetahui hasil analisis statistik pertandingan tim Persebaya Surabaya pada Piala Gubernur Jatim 2020. Metode penelitian yang digunakan dalam penelitian ini adalah penelitian deskriptif kuantitatif yang bertujuan untuk membuat deskriptif, gambaran atau lukisan secara sistematis, faktual mengenai fakta yang berupa hasil dari analisis statistik pertandingan Persebaya Surabaya pada Piala Gubernur Jatim 2020. Sampel dari penelitian ini adalah pemain Persebaya Surabaya yang bermain di Piala Gubernur Jatim. Instrumen yang digunakan berupa lembar statistik pertandingan yang dikembangkan oleh peneliti. Teknik analisis data yang digunakan adalah analisis deskriptif kuantitatif melalui angka yang diperoleh dari hasil penilaian. Dari hasil analisis tim Persebaya Surabaya ditemukan bahwa teknik *passing* adalah yang paling bagus di dibandingkan dengan teknik yang lainnya. Dengan banyak melakukan teknik ini, pemain dihadapkan dengan *ball possessions* yang harus mereka miliki agar lawan tidak bisa menguasai bola. Sehingga wajar, jika tim *Persebaya Surabaya* memiliki kualitas *ball possessions* lebih unggul di dibandingkan lawannya karena mereka selalu dominan dalam teknik *passing*.

Kata kunci: sepakbola; analisis statistik pertandingan persebaya

1. Pendahuluan

Olahraga adalah serangkaian gerak raga yang teratur dan terencana yang dilakukan orang dengan sadar untuk meningkatkan kemampuan fungsionalnya, sesuai dengan tujuannya olahraga. Olahraga dibagi berdasarkan sifat atau tujuannya yaitu olahraga prestasi, olahraga

rekreasi, olahraga kesehatan, dan olahraga pendidikan. Berdasarkan uraian diatas maka aktivitas olahraga adalah keaktifan atau kegiatan mengolah raga secara teratur dan terencana untuk meningkatkan kemampuan fungsionalnya (Prativi et al., 2013:32). Olahraga sepakbola bisa disebut sebagai olahraga prestasi untuk seseorang yang bertujuan meraih prestasi.

Olahraga dalam kehidupan masyarakat dapat mewujudkan nilai-nilai kehidupan, bahkan olahraga bisa menjadi alat untuk memperkenalkan tentang pendidikan, kesehatan, dan kesejahteraan masyarakat yang dilakukan oleh semua kalangan masyarakat tanpa membedakan (Soegiyanto 2013:19)

Sepakbola adalah suatu permainan bola beregu, tiap-tiap regu terdiri dari sebelas orang pemain. Permainan bola ini dominannya menggunakan kaki kecuali kiper atau penjaga gawang. Masing-masing tim atau klub berusaha memasukkan bola sebanyak-banyaknya ke dalam gawang lawan dan mempertahankan gawangnya sendiri dari serangan lawan agar tidak kemasukan sehingga memenangkan pertandingan (Nusufi, 2011).

Sepakbola merupakan salah satu olahraga yang sangat digemari di Indonesia, hal tersebut terbukti melalui ditemukannya banyak sekolah-sekolah sepakbola (SSB) yang dibuat di berbagai daerah di Indonesia (Danurwinda et al., 2014). Setiap ada kompetisi di Indonesia yang berlangsung pasti stadion akan sangat penuh dipadati penonton atau suporter dari kedua kesebelasan yang bertanding untuk mendukung tim kesayangan yang berlaga di lapangan. Sepakbola sangat diminati oleh masyarakat karena sangat bermanfaat bagi kesehatan dan sangat mudah dilakukan oleh semua kalangan (Sauri et al., 2015:46).

Dalam permainan sepakbola penguasaan teknik dasar sepakbola sangat penting dalam bermain sepakbola, hal ini dikarenakan teknik dasar merupakan fundasi yang sangat penting untuk dikuasai oleh seseorang yang bermain sepakbola (Candra, 2016). Teknik dasar bermain sepakbola ada dua, diantaranya ialah teknik tanpa bola, seperti: berlari, melompat, gerakan tipu dan teknik menggunakan bola meliputi: mengontrol bola, menyepak bola, menanduk bola, merenggut bola, melempar bola, melindungi gawang (Komarudin, 2011)

Permainan sepakbola pada era saat ini telah mengalami banyak kemajuan, perubahan serta perkembangan yang pesat. Sepakbola Indonesia harus meniru gaya permainan yang cepat, teknik, dan kebugaran fisik yang baik untuk maju dan berkembang. Menurut (Unnithan et al., 2017) terdapat beberapa komponen sepakbola sebagai olahraga, yaitu teknik, taktik, fisik, dan mental. Kondisi fisik seorang pemain atau atlet akan sangat mempengaruhi bahkan menentukan prestasi pemain atau atlet itu sendiri. Kondisi fisik merupakan gabungan dari beberapa unsur-unsur fisik yang tidak bisa dipisahkan baik dari segi pemeliharannya ataupun pengembangannya (Moghaddam & Lowe, 2019).

Piala Gubernur Jatim merupakan turnamen pramusim Liga Indonesia yang diselenggarakan oleh Asosiasi Provinsi PSSI Jawa Timur. Salah satu klub liga Indonesia yang ikut serta dalam ajang Piala Gubernur Jatim 2020 yaitu Persebaya Surabaya. Persebaya Surabaya yang sempat mengubah namanya menjadi Persebaya 1927, adalah sebuah klub sepak bola profesional di Indonesia yang berbasis di Surabaya yang berdiri pada 18 Juni 1927 dengan nama asalnya adalah Soerabajasche Indische Voetbal Bond (SIVB) dan sudah malang melintang di kancah sepak bola Indonesia. Pada Piala Gubernur Jatim 2020, Persebaya melakukan 5 kali bertanding, antara lain 3 kali bertanding di fase grup; (Persebaya vs Persik, Bhayangkara FC vs Persebaya, Madura United vs Persebaya), 1 kali bermain di fase semifinal; (Persebaya vs Arema), dan 1 kali bertanding di babak final; (Persebaya vs Persija). Penggunaan statistik pada pertandingan sangat diperlukan bagi atlet dan pelatih, karena dapat

menggambarkan dengan jelas bagaimana penampilan pemain dan tim dalam setiap pertandingan.

Statistik pertandingan sendiri juga merupakan bagian yang penting di dalam olahraga. Pada era sepakbola modern sekarang ini penggunaan statistik sudah marak dilakukan, bahkan sudah menjadi konsumsi publik sehari-hari (Kockman, 2015). Fungsi dari statistik pertandingan ialah memberikan informasi suatu pertandingan, dengan adanya statistik pertandingan pelatih tentunya menjadi paham mengenai kekuatan pada timnya serta pelatih dapat menyiapkan taktik dan strategi untuk pertandingan selanjutnya. Oleh karena itu peneliti tertarik melakukan penelitian dengan judul “*Analisis Statistik Pertandingan Sepakbola Tim Persebaya pada Piala Gubernur Jatim tahun 2020*”.

2. Metode

Penelitian ini menggunakan jenis penelitian deskriptif kuantitatif. Subjek yang digunakan pada penelitian ini adalah pemain tim *Persebaya Surabaya pada* Piala Gubernur Jatim 2020. Instrumen penelitian yang digunakan untuk mengumpulkan data berupa lembar statistik yang telah dikembangkan oleh peneliti. Berikut instrumen yang mendukung penelitian:

Tabel 1. Lembar Instrumen Penelitian

| No. Punggung | Nama | <i>Passing</i> | | <i>Long Pass</i> | | <i>Shooting</i> | | <i>Dribble</i> | | <i>Heading</i> | |
|--------------|------|----------------|---|------------------|---|-----------------|---|----------------|---|----------------|---|
| | | S | G | S | G | S | G | S | G | S | G |

Point

Tabel 2. Kriteria Penilaian Keterampilan

| No | Teknik | Sukses | Gagal |
|----|------------------|--|---|
| 1 | <i>Passing</i> | Pemain mengoperkan bola ke teman satu tim dan dapat diterima dengan baik oleh teman dengan jarak yang pendek | Pemain mengoperkan bola kepada teman dengan jarak yang pendek, namun tidak bisa diterima dengan baik oleh teman |
| 2 | <i>Long pass</i> | Pemain mengoperkan bola ke teman satu tim dan diterima dengan baik dengan jarak yang jauh | Pemain mengoperkan bola kepada teman dengan jarak yang jauh, namun tidak bisa diterima dengan baik oleh teman |
| 3 | <i>Shooting</i> | Pemain menyepak bola ke arah gawang lawan (on of target) | Pemain menyepak bola ke arah gawang namun diluar target (out of target) |
| 4 | <i>Dribble</i> | Pemain menggiring bola dan dapat melewati lawan | Pemain menggiring bola dan tidak dapat melewati lawan |

| No | Teknik | Sukses | Gagal |
|----|---------|---|---|
| 5 | Heading | Pemain menanduk bola dengan kepala ke target (rekan satu tim atau gawang lawan) | Pemain menanduk bola dengan kepala dan tidak tepat ke target (rekan satu tim atau gawang lawan) |

Teknik pengumpulan data yang digunakan pada penelitian ini adalah kuantitatif dengan menggunakan pendekatan analisis deskriptif. Metode ini digunakan untuk memperoleh data-data yang dibutuhkan peneliti. Peneliti hanya sebagai pengamat dan tidak terlibat langsung. Peneliti hanya mencari data hasil statistik pertandingan dari video pertandingan, mencatat kemudian menulis dan dideskripsikan.

Teknik analisis data berupa teknik analisis kuantitatif deskriptif persentase. Tujuan penelitian ini untuk mengetahui analisis teknik pemain Persebaya Surabaya pada Piala Gubernur Jatim 2020.

Data yang diperoleh dari statistik pertandingan yang berbentuk angka-angka lalu analisis dalam bentuk penjelasan atau dideskripsikan secara detail dan terperinci melalui hasil dan pembahasan. Peneliti akan memberikan informasi bagaimana suatu tim dapat memenangkan pertandingan berdasarkan statistik pertandingan. Setelah semua data terkumpul dan dianalisis lalu selanjutnya ditarik kesimpulan. Untuk menghitung persentase digunakan rumus sebagai berikut:

$$P = \frac{n}{N} \times 100\% \quad (1)$$

Keterangan:

P : Presentase yang dicari

n : Klasifikasi

N : Jumlah Total

(Maksum, 2009).

3. Hasil dan Pembahasan

3.1 Hasil

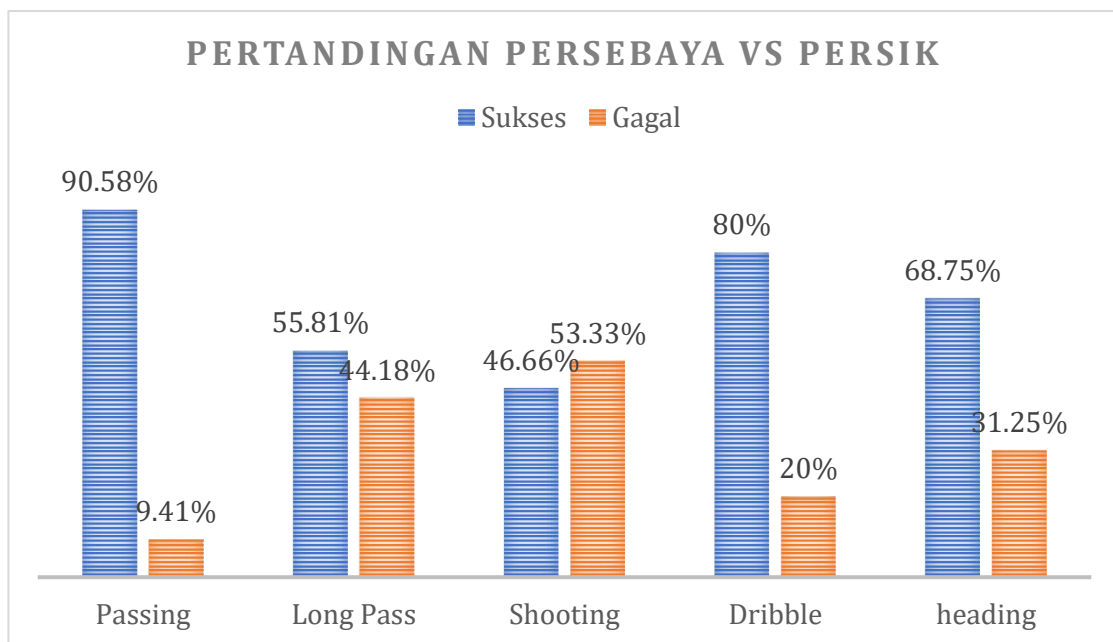
Disajikan data pada bahasan ini mencakup data hasil analisis lima pertandingan Persebaya Surabaya dari: 1) Persebaya vs Persik, 2) Bhayangkara FC vs Persebaya, 3) Madura UTD vs Persebaya, 4) Persebaya vs Arema FC, 5) Persebaya vs Persija.

3.1.1 Pertandingan Persebaya Surabaya vs Persik

Tabel 3. Data hasil Statistik Persebaya vs Persik

| No | Nama | Passing | | Long Pass | | Shooting | | Dribble | | Heading | |
|----|------|---------|---|-----------|---|----------|---|---------|---|---------|---|
| | | S | G | S | G | S | G | S | G | S | G |
| 20 | Rvy | 5 | 0 | 3 | 1 | 0 | 0 | 0 | 0 | 0 | 0 |
| 33 | Kaa | 25 | 3 | 0 | 3 | 0 | 0 | 7 | 2 | 1 | 0 |
| 13 | Rht | 25 | 2 | 3 | 0 | 0 | 0 | 2 | 0 | 5 | 1 |
| 32 | Rzy | 29 | 2 | 2 | 1 | 0 | 0 | 1 | 0 | 1 | 0 |
| 22 | Abm | 34 | 0 | 1 | 3 | 1 | 0 | 5 | 1 | 0 | 2 |

| No | Nama | Passing | | Long Pass | | Shooting | | Dribble | | Heading | |
|-------|------|---------|----|-----------|----|----------|---|---------|----|---------|---|
| | | S | G | S | G | S | G | S | G | S | G |
| 88 | Mai | 45 | 5 | 9 | 6 | 1 | 2 | 5 | 0 | 1 | 1 |
| 17 | Rka | 17 | 2 | 2 | 0 | 1 | 1 | 4 | 2 | 1 | 0 |
| 89 | Mhi | 23 | 5 | 1 | 2 | 2 | 0 | 2 | 1 | 1 | 0 |
| 72 | Zla | 5 | 0 | 0 | 0 | 0 | 0 | 0 | 0 | 0 | 0 |
| 11 | Spd | 12 | 4 | 0 | 0 | 1 | 1 | 2 | 1 | 0 | 0 |
| 27 | Pkw | 9 | 1 | 0 | 0 | 0 | 2 | 1 | 0 | 0 | 0 |
| 7 | Dds | 6 | 0 | 1 | 1 | 0 | 0 | 3 | 1 | 1 | 0 |
| 92 | Bun | 11 | 3 | 0 | 1 | 0 | 1 | 2 | 2 | 0 | 1 |
| 10 | Mke | 20 | 2 | 2 | 0 | 0 | 1 | 7 | 0 | 0 | 0 |
| 9 | Med | 9 | 0 | 0 | 1 | 1 | 0 | 3 | 1 | 0 | 0 |
| 21 | Ena | 0 | 0 | 0 | 0 | 0 | 0 | 0 | 0 | 0 | 0 |
| Point | | 279 | 29 | 24 | 19 | 7 | 8 | 44 | 11 | 11 | 5 |



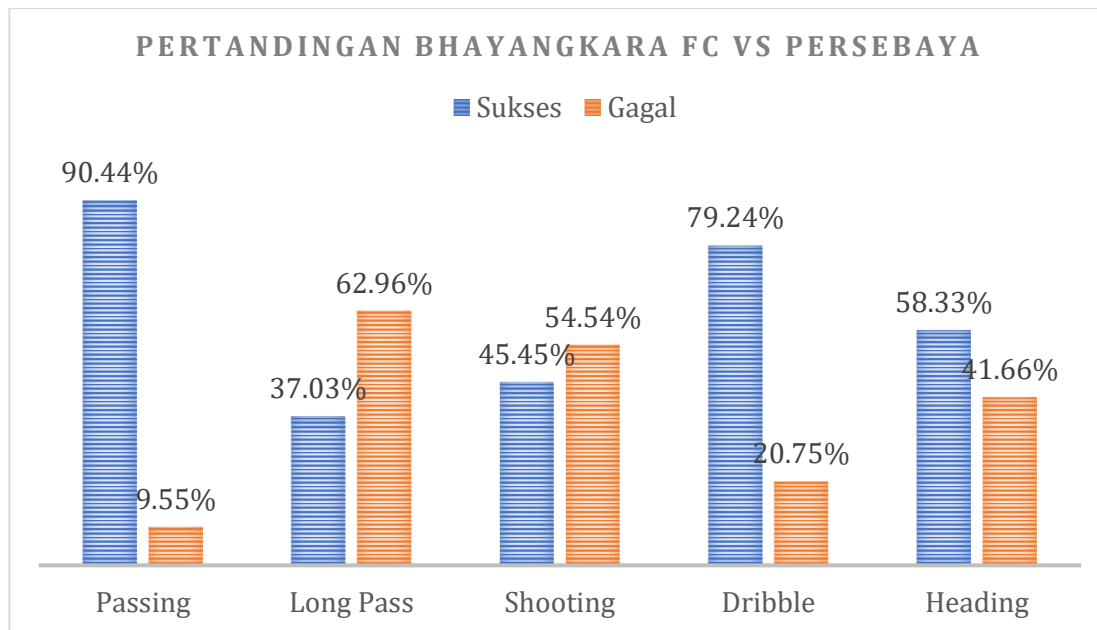
Gambar 1. Teknik pemain Persebaya melawan Persik

Pada tabel 3. Merupakan hasil statistik pertandingan Persebaya melawan Persik. Dapat diketahui seluruh pemain Persebaya melakukan teknik sepakbola diantaranya melakukan *passing* sukses berjumlah 279 dan persentasenya 90,58%, *passing gagal* berjumlah 29 dan persentasenya 9,41%. Melakukan *long pass* sukses berjumlah 24 dan persentasenya 55,81%, *long pass* gagal berjumlah 19 dan persentasenya 44,18%. Melakukan *shooting* sukses berjumlah 7 dan persentasenya 46,66%, *shooting* gagal berjumlah 8 dan persentasenya 53,33%. Melakukan *dribble* sukses berjumlah 44 dan persentasenya 80%, *dribble* gagal berjumlah 11 dan persentasenya 20%. Melakukan *heading* sukses berjumlah 11 dan persentasenya 68,75%, *heading* gagal berjumlah 5 dan persentasenya 31,25%.

3.1.2 Pertandingan Bhayangkara FC vs Persebaya Surabaya

Tabel 4. Data hasil Statistik Bhayangkara FC vs Persebaya

| No | Nama | Passing | | Long Pass | | Shooting | | Dribble | | Heading | |
|-------|------|---------|----|-----------|----|----------|---|---------|----|---------|---|
| | | S | G | S | G | S | G | S | G | S | G |
| 20 | Rvy | 4 | 0 | 2 | 3 | 0 | 0 | 0 | 0 | 0 | 0 |
| 33 | Kaa | 27 | 6 | 1 | 1 | 0 | 0 | 6 | 4 | 0 | 0 |
| 13 | Rht | 27 | 1 | 2 | 1 | 0 | 0 | 2 | 0 | 2 | 0 |
| 24 | Ars | 26 | 0 | 0 | 0 | 0 | 0 | 3 | 0 | 1 | 0 |
| 32 | Rzr | 22 | 1 | 0 | 1 | 0 | 0 | 1 | 0 | 1 | 2 |
| 96 | Mht | 22 | 3 | 1 | 1 | 1 | 0 | 4 | 0 | 0 | 0 |
| 88 | Mai | 43 | 2 | 0 | 1 | 0 | 2 | 6 | 0 | 0 | 0 |
| 10 | Mke | 31 | 5 | 2 | 4 | 1 | 2 | 6 | 2 | 0 | 0 |
| 28 | Ayw | 31 | 1 | 0 | 5 | 0 | 0 | 2 | 0 | 0 | 0 |
| 7 | Dds | 12 | 3 | 1 | 0 | 1 | 1 | 7 | 2 | 1 | 2 |
| 27 | Pkw | 8 | 1 | 1 | 0 | 1 | 1 | 3 | 0 | 1 | 1 |
| 89 | Mhi | 8 | 4 | 0 | 0 | 0 | 0 | 1 | 2 | 0 | 0 |
| 41 | Ifj | 4 | 1 | 0 | 0 | 1 | 0 | 1 | 0 | 0 | 0 |
| 92 | Bun | 0 | 0 | 0 | 0 | 0 | 0 | 0 | 1 | 1 | 0 |
| Point | | 265 | 28 | 10 | 17 | 5 | 6 | 42 | 11 | 7 | 5 |



Gambar 2. Teknik pemain melawan Bhayangkara FC

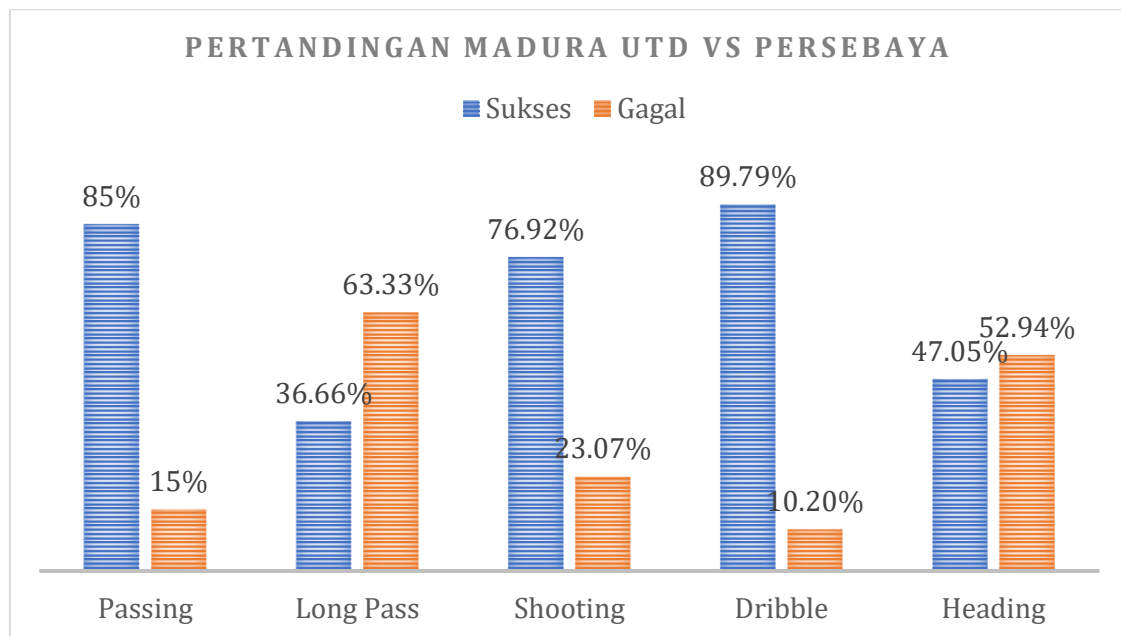
Pada tabel 4. Merupakan hasil statistik pertandingan Persebaya melawan Bhayangkara FC. Dapat diketahui seluruh pemain Persebaya melakukan teknik sepakbola diantaranya melakukan *passing* sukses berjumlah 265 dan persentasenya 90.44%, *passing* gagal berjumlah 28 dan persentasenya 9.55%. Melakukan *long pass* sukses berjumlah 10 dan persentasenya 37.03%, *long pass* gagal berjumlah 17 dan persentasenya 62.96%. Melakukan *shooting* sukses berjumlah 5 dan persentasenya 45.45%, *shooting* gagal berjumlah 6 dan persentasenya 54.54%. Melakukan *dribble* sukses berjumlah 42 dan persentasenya 79.24%, *dribble* gagal berjumlah 11 dan persentasenya 20.75%. Melakukan *heading* sukses berjumlah 7 dan persentasenya 58.33%, *heading* gagal berjumlah 5 dan persentasenya 41.66%.

54.54%. Melakukan *dribble* sukses berjumlah 42 dan persentasenya 79.24%, *dribble* gagal berjumlah 11 dan persentasenya 20.75%. Melakukan *heading* sukses berjumlah 7 dan persentasenya 58,33%, *heading* gagal berjumlah 5 dan persentasenya 41.6%.

3.1.3 Pertandingan Madura UTD vs Persebaya Surabaya

Tabel 5. Data hasil Statistik Madura UTD vs Persebaya

| No | Nama | Passing | | Long Pass | | Shooting | | Dribble | | Heading | |
|-------|------|---------|----|-----------|----|----------|---|---------|---|---------|---|
| | | S | G | S | G | S | G | S | G | S | G |
| 20 | Rvy | 9 | 0 | 0 | 2 | 0 | 0 | 0 | 0 | 0 | 0 |
| 22 | Abm | 15 | 2 | 0 | 3 | 0 | 0 | 3 | 0 | 0 | 1 |
| 33 | Kaa | 19 | 8 | 1 | 2 | 0 | 0 | 4 | 0 | 0 | 1 |
| 24 | Ars | 16 | 2 | 0 | 1 | 0 | 0 | 3 | 0 | 2 | 1 |
| 32 | Ryz | 22 | 2 | 1 | 1 | 0 | 0 | 2 | 0 | 0 | 1 |
| 28 | Ayw | 7 | 3 | 1 | 2 | 0 | 0 | 1 | 0 | 0 | 1 |
| 89 | Mhi | 18 | 2 | 1 | 1 | 2 | 0 | 3 | 0 | 0 | 0 |
| 10 | Mke | 32 | 6 | 5 | 5 | 4 | 0 | 11 | 0 | 0 | 2 |
| 7 | Dds | 9 | 3 | 1 | 0 | 2 | 1 | 4 | 1 | 3 | 0 |
| 11 | Spd | 5 | 2 | 0 | 0 | 0 | 0 | 3 | 1 | 0 | 0 |
| 92 | Bun | 3 | 2 | 0 | 0 | 0 | 0 | 2 | 1 | 0 | 0 |
| 8 | Ovs | 8 | 1 | 0 | 0 | 0 | 2 | 5 | 2 | 0 | 0 |
| 17 | Rka | 10 | 0 | 1 | 1 | 1 | 0 | 2 | 0 | 1 | 0 |
| 88 | Mai | 7 | 0 | 0 | 1 | 1 | 0 | 0 | 0 | 1 | 0 |
| 6 | Zel | 2 | 0 | 0 | 0 | 0 | 0 | 0 | 0 | 1 | 2 |
| 27 | Pkw | 5 | 0 | 0 | 0 | 0 | 0 | 1 | 0 | 0 | 0 |
| Point | | 187 | 33 | 11 | 19 | 10 | 3 | 44 | 5 | 8 | 9 |



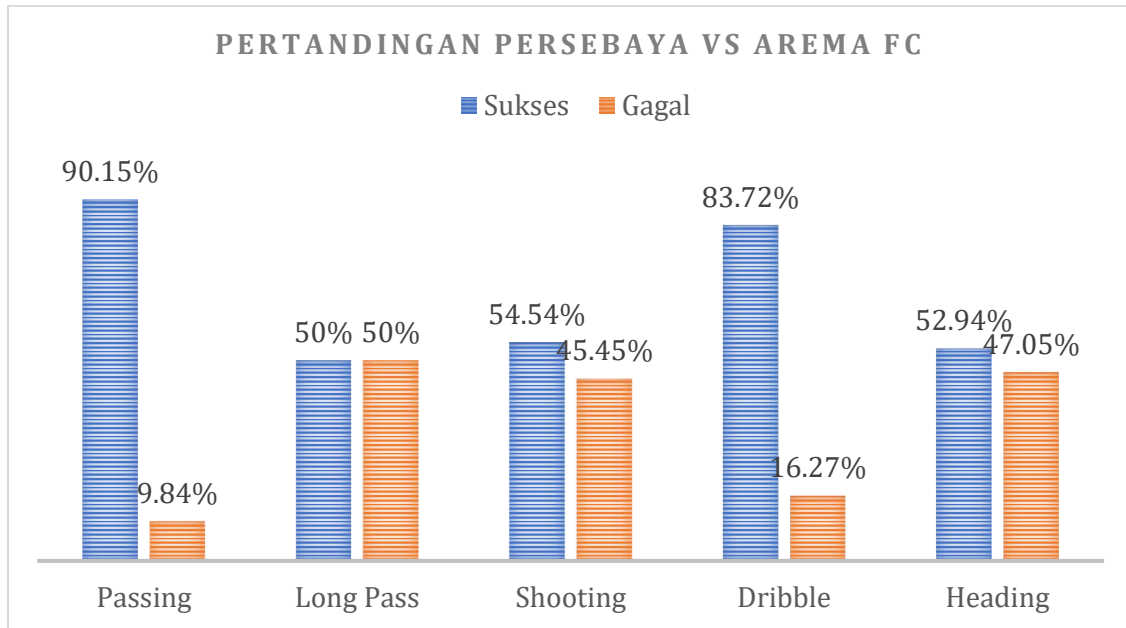
Gambar 3. Teknik pemain melawan Madura UTD

Pada tabel 5. Merupakan hasil statistik pertandingan Persebaya melawan Madura UTD. Dapat diketahui seluruh pemain Persebaya melakukan teknik sepakbola diantaranya melakukan *passing* sukses berjumlah 187 dan persentasenya 85%, *passing* gagal berjumlah 33 dan persentasenya 15%. Melakukan *long pass* sukses berjumlah 11 dan persentasenya 36.66%, *long pass* gagal berjumlah 19 dan persentasenya 63.33%. Melakukan *shooting* sukses berjumlah 10 dan persentasenya 76.92%, *shooting* gagal berjumlah 3 dan persentasenya 23.07%. Melakukan *dribble* sukses berjumlah 44 dan persentasenya 89.79%, *dribble* gagal berjumlah 5 dan persentasenya 10.20%. Melakukan *heading* sukses berjumlah 8 dan persentasenya 47.05%, *heading* gagal berjumlah 9 dan persentasenya 52.94%.

3.1.4 Pertandingan Persebaya Surabaya vs Arema FC

Tabel 6. Data hasil Statistik Persebaya vs Arema FC

| No | Nama | Passing | | Long Pass | | Shooting | | Dribble | | Heading | |
|-------|------|---------|----|-----------|----|----------|---|---------|---|---------|---|
| | | S | G | S | G | S | G | S | G | S | G |
| 20 | Rvy | 8 | 0 | 2 | 3 | 0 | 0 | 0 | 0 | 0 | 0 |
| 22 | Abm | 21 | 4 | 0 | 0 | 0 | 0 | 2 | 0 | 1 | 0 |
| 24 | Ars | 26 | 2 | 2 | 0 | 0 | 0 | 1 | 0 | 1 | 2 |
| 32 | Rzy | 31 | 1 | 0 | 2 | 0 | 0 | 4 | 0 | 0 | 0 |
| 89 | Hmi | 19 | 3 | 0 | 2 | 0 | 0 | 2 | 0 | 1 | 0 |
| 10 | Mke | 30 | 3 | 6 | 6 | 1 | 0 | 8 | 0 | 0 | 0 |
| 7 | Dds | 11 | 1 | 0 | 0 | 2 | 2 | 5 | 2 | 1 | 3 |
| 11 | Spd | 3 | 1 | 0 | 0 | 0 | 0 | 1 | 2 | 0 | 1 |
| 77 | Nsr | 18 | 1 | 1 | 2 | 0 | 1 | 2 | 0 | 1 | 0 |
| 8 | Ovs | 9 | 1 | 0 | 0 | 0 | 1 | 1 | 1 | 0 | 0 |
| 96 | Mht | 19 | 2 | 0 | 0 | 1 | 0 | 3 | 0 | 0 | 0 |
| 9 | Med | 10 | 2 | 2 | 0 | 0 | 1 | 4 | 2 | 2 | 0 |
| 41 | Ifj | 11 | 3 | 2 | 0 | 2 | 0 | 2 | 0 | 0 | 0 |
| 17 | Rka | 7 | 0 | 0 | 0 | 0 | 0 | 0 | 0 | 1 | 1 |
| 6 | Zel | 3 | 1 | 0 | 0 | 0 | 0 | 0 | 0 | 1 | 1 |
| 27 | Pkw | 3 | 0 | 0 | 0 | 0 | 0 | 1 | 0 | 0 | 0 |
| Point | | 229 | 25 | 15 | 15 | 6 | 5 | 36 | 7 | 9 | 8 |



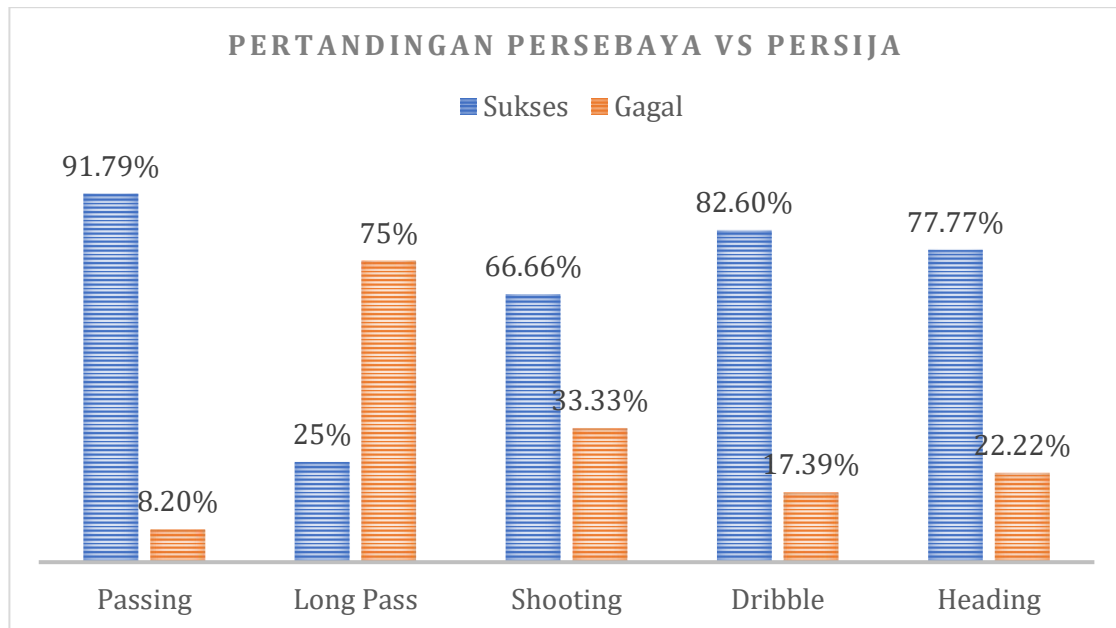
Gambar 4. Teknik pemain melawan Arema FC

Pada tabel 6. Merupakan hasil statistik pertandingan Persebaya melawan Arema FC. Dapat diketahui seluruh pemain Persebaya melakukan teknik sepakbola diantaranya melakukan *passing* sukses berjumlah 229 dan persentasenya 90.15%, *passing* gagal berjumlah 25 dan persentasenya 9.84%. Melakukan *long pass* sukses berjumlah 15 dan persentasenya 50%, *long pass* gagal berjumlah 15 dan persentasenya 50%. Melakukan *shooting* sukses berjumlah 6 dan persentasenya 54.54%, *shooting* gagal berjumlah 5 dan persentasenya 45.45%. Melakukan *dribble* sukses berjumlah 36 dan persentasenya 83.72%, *dribble* gagal berjumlah 7 dan persentasenya 16.27%. Melakukan *heading* sukses berjumlah 9 dan persentasenya 52.94%, *heading* gagal berjumlah 8 dan persentasenya 47.05%.

3.1.5 Pertandingan Persebaya Surabaya vs Persija

Tabel 7. Data hasil Statistik Persebaya vs Persija

| No | Nama | Passing | | Long Pass | | Shooting | | Dribble | | Heading | |
|-------|------|---------|----|-----------|----|----------|---|---------|---|---------|---|
| | | S | G | S | G | S | G | S | G | S | G |
| 20 | Rvy | 3 | 0 | 2 | 3 | 0 | 0 | 0 | 0 | 0 | 0 |
| 32 | Ryy | 16 | 0 | 0 | 2 | 0 | 0 | 2 | 0 | 0 | 0 |
| 24 | Ars | 11 | 0 | 2 | 2 | 0 | 0 | 3 | 0 | 2 | 0 |
| 89 | Hmi | 8 | 1 | 0 | 0 | 0 | 1 | 1 | 0 | 1 | 0 |
| 10 | Mke | 16 | 4 | 1 | 4 | 4 | 1 | 6 | 1 | 0 | 0 |
| 29 | Msn | 21 | 1 | 0 | 2 | 0 | 0 | 4 | 1 | 2 | 0 |
| 17 | Rka | 17 | 0 | 0 | 0 | 2 | 1 | 2 | 2 | 0 | 0 |
| 88 | Mai | 19 | 4 | 0 | 2 | 0 | 0 | 2 | 1 | 1 | 0 |
| 8 | Ovs | 6 | 1 | 0 | 0 | 1 | 0 | 2 | 0 | 0 | 0 |
| 9 | Med | 13 | 0 | 2 | 4 | 1 | 0 | 3 | 1 | 0 | 1 |
| 7 | Dds | 11 | 3 | 0 | 1 | 2 | 0 | 2 | 0 | 1 | 0 |
| 28 | Ayw | 8 | 1 | 0 | 1 | 0 | 2 | 3 | 1 | 0 | 0 |
| 41 | Ifj | 11 | 0 | 1 | 2 | 0 | 0 | 5 | 1 | 0 | 1 |
| 96 | Mht | 10 | 0 | 0 | 1 | 0 | 0 | 2 | 0 | 0 | 0 |
| 27 | Pkw | 5 | 0 | 0 | 0 | 0 | 0 | 0 | 0 | 0 | 0 |
| 6 | Zel | 4 | 1 | 0 | 0 | 0 | 0 | 1 | 0 | 0 | 0 |
| Point | | 179 | 16 | 8 | 24 | 10 | 5 | 38 | 8 | 7 | 2 |



Gambar 5. Teknik pemain melawan Persija

Pada tabel 7. Merupakan hasil statistik pertandingan Persebaya melawan Persija. Dapat diketahui seluruh pemain Persebaya melakukan teknik sepakbola diantaranya melakukan *passing* sukses berjumlah 179 dan persentasenya 91.79%, *passing* gagal berjumlah 16 dan persentasenya 8.20%. Melakukan *long pass* sukses berjumlah 8 dan persentasenya 25%, *long pass* gagal berjumlah 24 dan persentasenya 75%. Melakukan *shooting* sukses berjumlah 10 dan

persentasenya 66.66%, *shooting* gagal berjumlah 5 dan persentasenya 33.33%. Melakukan *dribble* sukses berjumlah 38 dan persentasenya 82.60%, *dribble* gagal berjumlah 8 dan persentasenya 17,39%. Melakukan *heading* sukses berjumlah 7 dan persentasenya 77.77%, *heading* gagal berjumlah 2 dan persentasenya 22.22%.

3.1.6 Pertandingan Persebaya Surabaya Keseluruhan

Tabel 8. Data hasil statistik lima pertandingan Persebaya

| Pertandin gan | Passing | | | Long Pass | | | Shooting | | | Dribble | | | Heading | | |
|--|---------|-----|----|-----------|----|----|----------|----|----|---------|----|----|---------|----|----|
| | S | G | % | S | G | % | S | G | % | S | G | % | S | G | % |
| Persebaya vs Persik Bhayangka ra FC vs Persebaya Madura UTD vs | 279 | 29 | 91 | 24 | 19 | 56 | 7 | 8 | 47 | 44 | 11 | 80 | 11 | 5 | 69 |
| Persebaya vs Arema FC | 265 | 28 | 90 | 10 | 17 | 37 | 5 | 6 | 45 | 42 | 11 | 79 | 7 | 5 | 58 |
| Persebaya vs Persija | 187 | 33 | 85 | 11 | 19 | 37 | 10 | 3 | 77 | 44 | 5 | 90 | 8 | 9 | 47 |
| Total | 229 | 25 | 90 | 15 | 15 | 50 | 6 | 5 | 55 | 36 | 7 | 84 | 9 | 8 | 53 |
| | 179 | 16 | 92 | 8 | 24 | 25 | 10 | 5 | 67 | 38 | 8 | 83 | 7 | 2 | 78 |
| | 1139 | 131 | 90 | 68 | 94 | 42 | 38 | 27 | 58 | 204 | 42 | 83 | 42 | 29 | 59 |

Pada tabel 8. Merupakan hasil statistik seluruh pertandingan Persebaya pada Piala Gubernur Jatim 2020. Dapat diketahui tim persebaya di lima pertandingan melakukan teknik sepakbola diantaranya melakukan *passing* sukses sebanyak 1139 kali dengan persentase keberhasilan 90%. Melakukan *long pass* sukses sebanyak 68 kali dengan persentase keberhasilan 42%. Melakukan *shooting* sukses sebanyak 38 kali dengan persentase keberhasilan 58%. Melakukan *dribble* sukses sebanyak 204 kali dengan persentase keberhasilan 83%. Melakukan *heading* sukses sebanyak 42 kali dengan persentase keberhasilan 59%.

3.2 Pembahasan

Dari pengolahan dan analisis data, peneliti menemukan keterampilan skill sepakbola tim *Persebaya Surabaya* pada Piala Gubernur Jatim 2020 sangatlah maksimal. Dari beberapa skill yang diperlihatkan pada saat bermain, *Persebaya Surabaya* merupakan klub sepakbola yang skill penguasaan bolanya dapat dikatakan sangat baik dengan bermacam-macam keterampilannya.

Sepakbola pada era sekarang ini telah banyak menggunakan alat berteknologi canggih, kemajuan teknologi canggih ini sangat bermanfaat sebagai prosedur pelacakan otomatis dengan menggunakan video pertandingan olahraga (De Oliveira Bueno et al., 2014). Kehadiran analisa pertandingan pada tim sangatlah membantu kinerja performa atlet secara teknis oleh pelatih. Karena analisa merupakan upaya dalam mengurai sebuah persoalan maupun fokus kajian kedalam elemen-elemen oleh karenanya susunan atau tatanan bentuk sebuah hal yang

diurai tersebut nampak jelas sehingga dapat dengan semakin terang diperoleh maksudnya maupun semakin jernih dipahami letak permasalahannya (Ibrahim, 2016). Data yang dihasilkan pada observasi pertandingan dapat dijadikan *feedback* bagi pemain, pelatih dan manajemen tim. maka dari itu untuk pertandingan yang akan datang, pelatih dapat memberikan evaluasi pada bagian-bagian yang kurang supaya performa bermain suatu tim jauh lebih baik atau meningkat dari sebelumnya.

Tujuan dari analisis pertandingan ini adalah sebagai angan-angan pelatih untuk memberi penyempurnaan teknik dan taktik pada saat latihan maupun pertandingan. Sebenarnya dilapangan memberitahukan bahwa para pemain di Indonesia masih minim kualitas teknik dari pada pemain luar negeri. Dapat diungkapkan bahwa para pelatih Sekolah Sepakbola Indonesia masih rendah untuk hal menganalisa pertandingan yang berdampak pada pengetahuan pelatih tersebut.

Pada penulisan ini penulis menemukan beberapa poin yang menarik perhatian dan sekaligus dapat berguna untuk para pelatih sepakbola di Indonesia. Dilihat dari hasil observasi yang dilakukan penulis terhadap tim *Persebaya Surabaya* pada Piala Gubernur Jatim 2020, ternyata teknik *passing* adalah teknik paling bagus dilakukan dibandingkan dengan teknik yang lain. Dengan menjalankan teknik *passing* ini pemain diharapkan dapat mengontrol penguasaan bola dan mencegah tim lawan untuk mengontrol penguasaan bola. Untuk lebih meningkatkan kepercayaan pemain, tim harus bagus dalam penguasaan bola dan memiliki peluang mencetak gol atau mempertahankan gawang dari kebobolan (Darmawan & Putera, 2012:57). Maka wajar bila pemain *Persebaya Surabaya* mempunyai kualitas penguasaan bola yang lebih baik dibandingkan dengan lawannya, karena para pemain *Persebaya Surabaya* dominan dalam melakukan teknik *passing*.

Namun, pemain *Persebaya Surabaya* juga mempunyai kekurangan performa bertandingnya pada pertandingan Piala Gubernur Jatim 2020. Kekurangan tersebut adalah teknik *Long Pass*. kebanyakan pemain melakukan *Long Pass* gagal dibandingkan dengan *Long Pass* sukses. Menurut (Luxbacher, 2011). Tepatnya sasaran, gerakan, dan saat melepaskan bola merupakan tahap-tahap penting dari kombinasi mengoper bola yang berhasil. Kombinasi yang buruk dapat mengakibatkan bola terlepas dari penguasaan pemain serta membuang kesempatan untuk mencetak gol di depan gawang lawan. untuk itu, teknik dasar *long pass* dapat dimasukkan ke dalam program latihan selanjutnya. Karena seorang atlet sangat diharuskan mempunyai kemampuan teknik dasar sepakbola yang baik dan maksimal. Sebab kemampuan teknik dasar menjadi salah satu hal yang wajib dimiliki oleh atlet sepakbola (Handoko, 2018).

Suatu tim dapat memenangkan pertandingan jika tim tersebut bisa atraktif, menguasai pertandingan, skill yang mumpuni, ketenangan, mental kuat serta memantapkan (Saputra n.d. 2015). Dapat diartikan jika teknik-teknik permainan sepakbola harus dimiliki setiap pemain dengan mumpuni. Selain teknik yang dimiliki oleh pemain, taktik permainan, pemahaman strategi permainan dan susunan formasi sangat mempengaruhi jalannya pertandingan maupun akhir pertandingan.

Pemahaman taktik sepakbola terpengaruh juga dari beragam aspek, misalnya keadaan fisik, kemampuan teknik, stabilitas mental serta kepandaian pemain (Siswanto & Budi, 2012).

Pemain yang mempunyai strategi yang bagus artinya mempunyai daya nalar, kreatif, dan cepat ketika menarik kebijakan. Serta ditunjang dari mutu fisik, teknik serta mental bermain yang baik.

Pada dasarnya dalam bermain sepakbola tidak hanya dilihat pada aspek fisik dan mental saja tetapi pemahaman terhadap taktik dan strategi juga sangat diperlukan (Lastella et al., 2020). Untuk mendapatkan hasil pertandingan yang memuaskan dibutuhkan teknik dasar dan diimbangi dengan pemahaman tentang strategi, taktik pertandingan, faktor mental dan kesiapan pemain.

Dari hasil pembahasan yang sudah dijelaskan diatas, penulis dapat memberikan referensi kepada pemain, pelatih sekaligus pembina dimana analisis pertandingan dapat membantu dan berkontribusi bagi tim karena data yang dihasilkan berdasarkan kebenaran di lapangan, lalu dianalisis dan diinterpretasikan terhadap komponen tim.

4. Simpulan

Dari hasil analisis tim Persebaya Surabaya pada Pertandingan Piala Gubernur Jatim 2020 ditemukan bahwa teknik *passing* adalah yang paling bagus di bandingkan dengan teknik yang lainnya. Dengan banyak melakukan teknik ini, pemain dihadapkan dengan *ball possessions* yang harus mereka miliki agar lawan tidak bisa menguasai bola. Sehingga wajar, jika tim *Persebaya Surabaya* memiliki kualitas *ball possessions* lebih unggul di bandingkan lawannya karena mereka selalu dominan dalam teknik *passing*.

Daftar Rujukan

- Candra, A. (2016). Pengaruh Latihan Menendang Menggunakan Imageri terhadap Akurasi Tendangan ke Gawang. *Journal Sport Area*, 1(1), 1–10.
- Danurwinda, P. G., Barry, S., & Luka, P. J. (2014). Kurikulum pembinaan sepakbola Indonesia. *Jakarta: Menara Mandiri*.
- Darmawan, R., & Putera, G. (2012). Jadi juara dengan sepakbola possession. *Jakarta: KickOff Media–RD Books*.
- De Oliveira Bueno, M. J., Caetano, F. G., Pereira, T. J. C., De Souza, N. M., Moreira, G. D., Nakamura, F. Y., Cunha, S. A., & Moura, F. A. (2014). Analysis of the distance covered by Brazilian professional futsal players during official matches. *Sports Biomechanics*, 13(3), 230–240.
- Handoko, A. H. (2018). Analisis Kemampuan Teknik Dasar Pemain Sepak Bola SSB Deli Serdang United Kabupaten Deli Serdang. *Jorpres (Jurnal Olahraga Prestasi)*, 14(1), 64–80.
- Ibrahim, A. (2016). Analisis Implementasi Manajemen Kualitas Dari Kinerja Operasional Pada Industri Ekstraktif Di Sulawesi Utara. *Jurnal EMBA: Jurnal Riset Ekonomi, Manajemen, Bisnis Dan Akuntansi*, 4(2).
- Kockman, M. S. (2015). Passing Berhasil Percentages and Ball Possession Rates of Berhasilful Teams in 2014 FIFA World Cup. *International Journal of Science Culture and Sport*.
- Komarudin. (2005). Dasar Gerak Sepakbola. *Yogyakarta: Universitas Negeri Yogyakarta*.
- Lastella, M., Escobar, L., Lovell, G. P., Scanlan, A., Ellison, E., McGowan, L., & Guy, J. H. (2020). An exploration of goal scoring strategies in an elite beach soccer tournament. *Science and Medicine in Football*, 4(3), 192–195.
- Luxbacher, J. (2004). Sepakbola taktik dan teknik bermain. *Jakarta: PT Raja Grafindo Persada*.
- Maksum, A. (2009). Buku Ajar Mata Kuliah Metodologi Penelitian Dalam Olahraga. *Surabaya: FIK UNESA*.
- Moghaddam, G. K., & Lowe, C. R. (2019). Physical activity. In *Health and Wellness Measurement Approaches for Mobile Healthcare* (pp. 13–49). Springer.
- Nusufi, M. (2011). Evaluasi Keterampilan Dasar Bermain Sepakbola Atlet Tunas Baru Kecamatan Sukakarya Kota Sabang Tahun 2011. *Jurnal. Banda Aceh: Universitas Syah Kuala*.

- Prativi, G. O., Soegiyanto, & Sutardji. (2013). Pengaruh Aktivitas Olahraga terhadap Kebugaran Jasmani. *Journal of Sport Science and Fitness*, 2(3), 32.
- Saputra, M. Y. (n.d.). STATISTIK PERTANDINGAN ISL (INDONESIA SUPER LEAGUE) TAHUN 2014/2015. *Jurnal Kepeleatihan Olahraga*, 7(2), 22–35.
- Sauri, S., Haryono, A. T., Astuti, I. F., Khairina, D. M., & Cahyadi, D. (2015). Sistem Informasi Unit Kegiatan Mahasiswa (UKM) Sepakbola Universitas Mulawarman Berbasis Web. *Informatika Mulawarman : Jurnal Ilmiah Ilmu Komputer*, 10(2), 46. <https://doi.org/10.30872/jim.v10i2.190>
- Siswanto, A., & Budi, M. (2012). *Taktik, Strategi, dan Formasi*.
- Soegiyanto, K. S. (2013). Keikutsertaan Masyarakat dalam Kegiatan Olahraga. *Media Ilmu Keolahragaan Indonesia*, 3(1).
- Unnithan, V., White, J., Georgiou, A., Iga, J., Unnithan, V., White, J., & Drust, B. (2017). Talent identification in youth soccer Talent identification in youth soccer. *Journal of Sports Sciences*, 414.